

# APK

Allgemeine Pensionskasse  
der SAirGroup

**Kurzbericht 2019**

## Vorwort 2019

Die Allgemeine Pensionskasse der SAirGroup kann auf ein sehr erfolgreiches Anlagejahr zurückblicken. Mit 9.3% konnte die höchste Rendite auf den Kapitalanlagen seit 10 Jahren erzielt werden. Es ist ein Jahr, in dem sich die Finanzmärkte allgemein sehr gut entwickelten. Der Deckungsgrad beläuft sich auf gute 131.6%. Für die Kapitalmärkte war 2019 insgesamt ein Rekordjahr, vor allem Aktien zeigten eine erfreuliche Performance. Die Basis hierfür war eine tiefe Basis aus dem schlechten Jahr 2018 mit fallenden Börsenwerten. Zudem vollzog die amerikanische Notenbank eine Kehrtwende in ihrer Zinspolitik. Nachdem sie 2018 noch an der Zinsschraube nach oben drehte, verzichtete sie 2019 auf weitere Zinserhöhungen und senkte den Leitzins dreimal um insgesamt 0.75%. Andere Notenbanken folgten ihrem Beispiel, gestützt von der kaum spürbaren Inflation in den führenden Weltwährungen. Dies beflügelte nicht nur die Aktien, sondern trieb auch die Obligationenkurse in die Höhe. Die wichtigsten Börsenplätze rund um den Globus legten zwischen 20% und 30% zu, in den USA sogar etwas mehr. Die meisten Börsenplätze erzielten damit laufend neue Höchststände.

Per 31. März 2020 lagen praktisch alle Aktienindizes im laufenden Börsenjahr deutlich im Minus. Auch die Anlagestrategie der Pensionskasse konnte sich diesem Sog nicht entziehen. Allerdings relativiert sich das Bild unter Berücksichtigung des ausserordentlich guten Vorjahrs.

Der Stiftungsrat der Allgemeinen Pensionskasse der SAirGroup bedankt sich an dieser Stelle bei allen übrigen Beteiligten für die professionelle und angenehme Zusammenarbeit.



Peter Ramel  
Präsident des Stiftungsrates



Pascal Buracco  
Geschäftsführer

## Bilanz per 31. Dezember 2019

(in Mio. CHF, nach Marktwerten)

<b>Aktiven</b>	2019	2018	<b>Passiven</b>	2019	2018
Kontokorrent/ Debitoren	367.3	383.9	Verbindlichkeiten	0.1	0.1
Obligationen CHF	57.9	56.2	Passive Rechnungsabgrenzung	0.1	1.9
Obligationen EUR	0.0	0.0	Nichttechnische Rückstellungen	1.7	1.7
Obligationen USD	0.0	0.0	Vorsorgekapital Rentner	1'117.4	1'212.7
Aktien Schweiz	140.1	158.0	Technische Rückstellungen	16.8	12.1
Aktien Europa	45.1	42.9	Wertschwankungsreserve	204.2	220.5
Aktien Nordamerika	76.3	75.0	Freie Mittel	154.0	45.4
Aktien Pazifik	62.0	61.3			
Aktien Emerging Market	63.2	59.3			
Liegenschaften Schweiz	594.4	565.0			
Hypotheken	67.6	71.7			
Alternative Anlagen	1.5	1.6			
Aktive Rechnungs- abgrenzung	18.9	19.5			
<b>Bilanzsumme</b>	<b>1'494.3</b>	<b>1'494.4</b>	<b>Bilanzsumme</b>	<b>1'494.3</b>	<b>1'494.4</b>

## Betriebsrechnung 2019

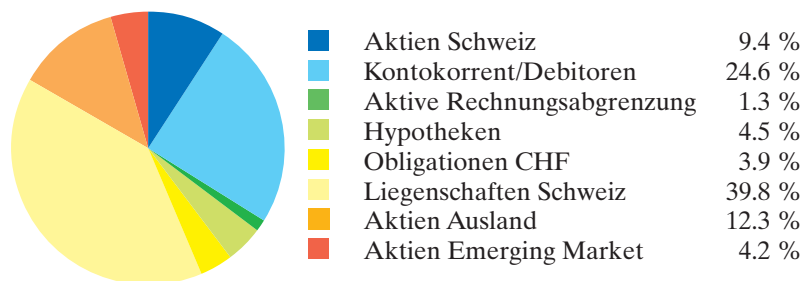
(in Mio. CHF)

	2019	2018
Freizügigkeitseinlagen *	0.0	0.0
<b>Zufluss aus Beiträgen und Eintrittsleistungen</b>	<b>0.0</b>	<b>0.0</b>
Renten/Kapitalzahlungen	-97.4	-101.6
Zusatzzahlung	-32.5	-84.2
Austrittsleistungen	-0.3	-0.2
<b>Abfluss für Leistungen</b>	<b>-130.2</b>	<b>-186.0</b>
Veränderung Vorsorgekapital	90.6	74.2
Versicherungsaufwand	-0.1	-0.1
Sonstiger Aufwand/Ertrag	0.1	0.1
<b>Netto-Ergebnis aus Versicherungsteil</b>	<b>-39.6</b>	<b>-111.8</b>
Erträge aus		
– Hypothekendarlehen	0.9	0.9
– Wertschriften	89.6	-50.4
– Liegenschaften	42.1	35.1
<b>Netto-Ergebnis aus Vermögenanlagen</b>	<b>132.6</b>	<b>-14.4</b>
Verwaltungsaufwand	-0.8	-0.7
<b>Ertrags- (+) / Aufwandüberschuss (-) vor Veränderung Wertschwankungsreserve</b>	<b>92.2</b>	<b>-126.9</b>
<b>Veränderung Wertschwankungsreserve</b>	<b>16.3</b>	<b>13.4</b>
Ertrags- (+) / Aufwandüberschuss (-)	108.5	-113.5

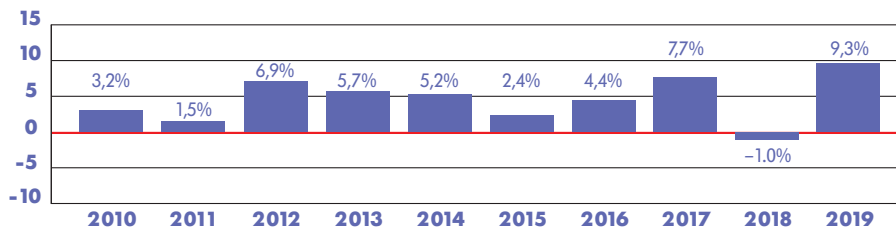
\* Rückwirkende Einlagen aufgrund von Invalidität

## Vermögensstruktur (in %)

### Aufteilung der Aktiven 31.12.2019

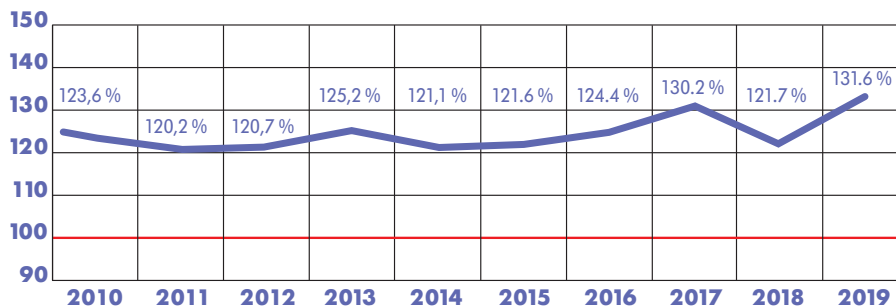


## Performance (in %)



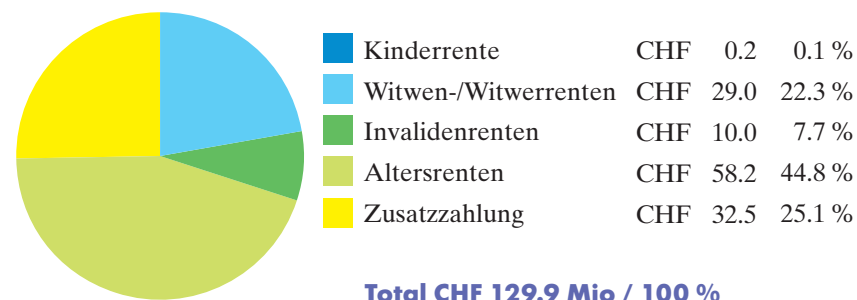
## Deckungsgrad

- 2009 Reduktion des technischen Zinssatzes von 3,0% auf 2,5%
- 2010 Reduktion des technischen Zinssatzes von 2,5% auf 2,0%
- 2013 Reduktion des technischen Zinssatzes von 2,0% auf 1,5%
- 2015 Reduktion des technischen Zinssatzes von 1,5% auf 1,0%
- 2016 Reduktion des technischen Zinssatzes von 1,0% auf 0,75%
- 2018 Reduktion des technischen Zinssatzes von 0,75% auf 0,5%



## Rentenauszahlungen

### Aufteilung der Rentenarten 2019



## Rentenbezüger

	31.12.2019	31.12.2018
Altersrenten	1'659	1'764
Invalidenrenten	463	475
Witwen- und Witwerrenten	1'125	1'141
Kinderrenten	39	48
<b>Total Anzahl Renten</b>	<b>3'286</b>	<b>3'428</b>

Die 3'286 Renten (Vorjahr 3'428) kommen 3'247 Personen (Vorjahr 3'380) zugute, da einzelne Rentenberechtigte Anspruch auf verschiedene Rentenarten haben.

---

## Organisation

### Stiftungsrat

Peter Ramel	Präsident
René Wieser	Vizepräsident

Dr. Max Michel	Mitglied
René Müller	Mitglied
Irma Schneiter	Mitglied
Dr. iur. Hans-Ulrich Stauffer	Mitglied
Hans-Ulrich Schneider	Mitglied

### Kontrollstelle

BDO AG, Schiffbaustrasse 2, 8031 Zürich  
Marc Escher

### Pensionsversicherungsexperte

Dipeka AG, St. Alban-Vorstadt 14, 4052 Basel  
Dominique Koch

### Geschäftsführung

PFS Pension Fund Services AG, Sägereistrasse 29, 8152 Glattbrugg

Pascal Buracco	Geschäftsführer
Doris Pongelli	Rechnungsführerin
Renate Götsch	Kundenbetreuung

### Administration APK

Telefon +41 43 210 18 43  
[www.swissair-group-pensions.com](http://www.swissair-group-pensions.com)