



FP-GARAGES

FONDS DE PRÉVOYANCE DES GARAGES VAUDOIS

ROUTE DU LAC 2 1094 PAUDEX

RAPPORT de
GESTION 2014

TABLE DES MATIERES

	Pages
Chiffres clés	1
Editorial	2
Rapport annuel	3
Bilan résumé	9
Compte d'exploitation résumé	10
Rapport de l'auditeur indépendant sur les états financiers résumés	11

CHIFFRES CLES

	2014	2013	2012
Nombre d'assurés actifs	4'101	4'115	4'170
Nombre de bénéficiaires de rentes	451	446	435
Nombre d'employeurs affiliés	294	287	291
Total de l'actif (en millions de francs)	303	285	263
Performance (en %)	7,03	7,28	9,3
Degré de couverture (en %)	128,5	123,9	117,9
Frais d'administration par assuré (en francs)	113	112	111
Frais de gestion de la fortune (en % du total des placements)	0,51 ¹⁾	0,37 ¹⁾	0,15
Taux d'intérêt octroyé sur les comptes individuels des assurés cotisants (en %)	2,75	2,0	2,0
(Taux d'intérêt LPP, en %)	(1,75)	(1,5)	(1,5)

¹⁾ Les commentaires concernant ce chiffre, en forte hausse par rapport aux années précédentes, sont indiqués à la page 7.

EDITORIAL

Chère assurée, Cher assuré,

Pour la troisième année consécutive, les marchés financiers ont évolué favorablement. Les actions, en Suisse et à l'étranger, ont été particulièrement porteur. La surexposition tactique de la fortune du fonds dans ces vecteurs a permis d'élever les rendements. A contrario, le marché des obligations présente des niveaux de taux particulièrement bas. Les institutions de prévoyance n'ont de cesse de réduire leur allocation dans ce type de placement, tout comme le fonds de prévoyance.

Profitant de ces résultats réjouissants, les institutions de prévoyance ont dégagé une performance moyenne de l'ordre de 7.3%. Le fonds de prévoyance a, pour sa part, vu ses résultats s'élever à 7.0%. Ce bon exercice financier l'a autorisé à revaloriser ses prestations en 2014 et à consolider ses réserves. Ainsi, les assurés actifs ont vu leur capital épargne être crédité d'un intérêt supplémentaire de 1.0%, pour un intérêt total de 2.75%. Les bénéficiaires de rente ont, pour leur part, reçu le versement supplémentaire d'une 13^{ème} rente mensuelle. Enfin, la réserve de fluctuation de valeurs a pu être élevée à son objectif maximum de 25% des engagements. Avec des fonds libres de l'ordre de 8 Mio, le degré de couverture s'inscrit à 128.5%. Le Fonds dispose ainsi de réserves suffisantes pour pallier aux fluctuations des marchés financiers.

La conjoncture actuelle de taux d'intérêts bas pousse les institutions de prévoyance à prendre plus de risques pour maintenir une espérance de rendement identique. Ce déplacement vers les marchés des actions et de l'immobilier au détriment des placements obligataires entraîne une hausse de la demande, de leur prix et de leur volatilité. Les investisseurs sont également incités à prospecter dans des vecteurs encore plus risqués tels que les placements alternatifs qui se caractérisent par des ratios de frais élevés et une volatilité importante.

Le choix peut être de maintenir le cap de l'allocation des placements et de l'exposition aux risques. Il faut alors se préparer à une réduction de l'espérance de rendement, ce qui met ensuite la pression pour abaisser le taux d'intérêt technique et le taux de conversion.

La situation financière et technique du fonds est bonne. Néanmoins, la vigilance reste de mise dans la conjoncture actuelle, bien que la dotation de la réserve de fluctuation de valeurs à hauteur de son objectif maximum autorise la sérénité.


Le Conseil de fondation remercie les affiliés, assurés et pensionnés de la confiance témoignée et continue de s'engager pour une prévoyance professionnelle attractive à leur service.

Roland Bandieri



Président du
Conseil de fondation

Sébastien Cottreau



Gérant

RAPPORT ANNUEL

AFFILIES

Le nombre d'employeurs affiliés s'inscrit à la fin de l'exercice 2014 à **294** (287 en 2013).

EFFECTIF

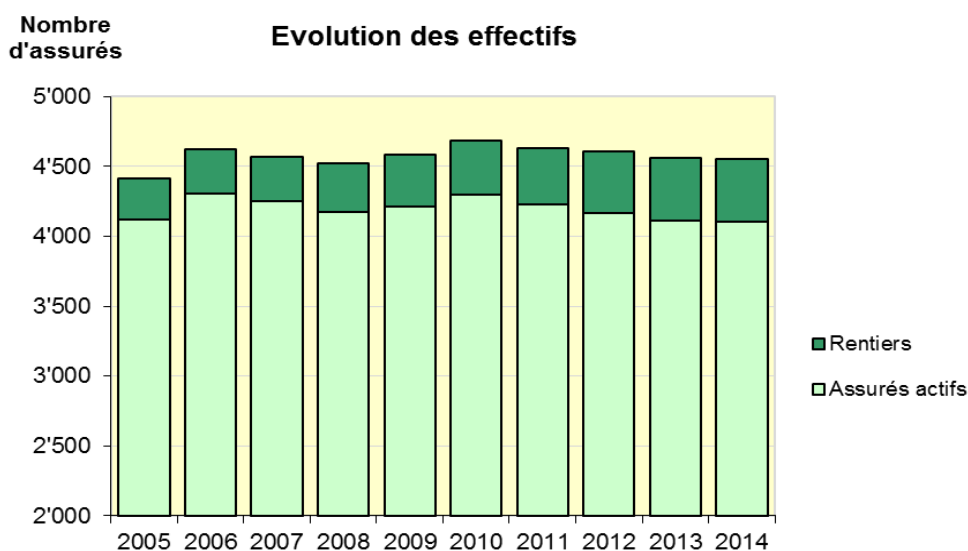
Le nombre des assurés actifs est également très stable puisqu'il est passé de 4'115 au 31 décembre 2013 à **4'101** au 31 décembre 2014.

Les assurés se répartissent comme suit :

	2014		2013	
	Nombre	Age moyen	Nombre	Age moyen
Hommes	3'603	50.1 ans	3'614	49.5 ans
Femmes	498	44.1 ans	501	43.9 ans
Total	4'101	49.4 ans	4'115	48.8 ans

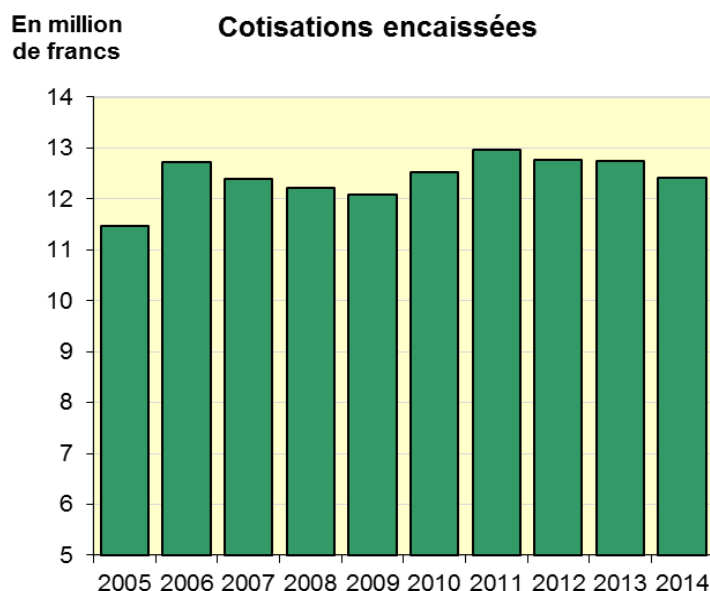
Quant à l'effectif des bénéficiaires de rentes, il est le suivant :

	31.12.2014	31.12.2013
Retraités	255	247
Enfants de retraités	7	8
Conjoints survivants	118	116
Orphelins	16	16
Invalides	47	50
Enfants d'invalides	8	9
Total	451	446



COTISATIONS

Les cotisations enregistrées pour l'exercice 2014 se sont élevées à **Fr. 12'414'547.-** (Fr. 12'751'238.- en 2013) pour un total de salaires assurés de **Fr. 103'744'136.-** (Fr. 107'242'546.- en 2013).

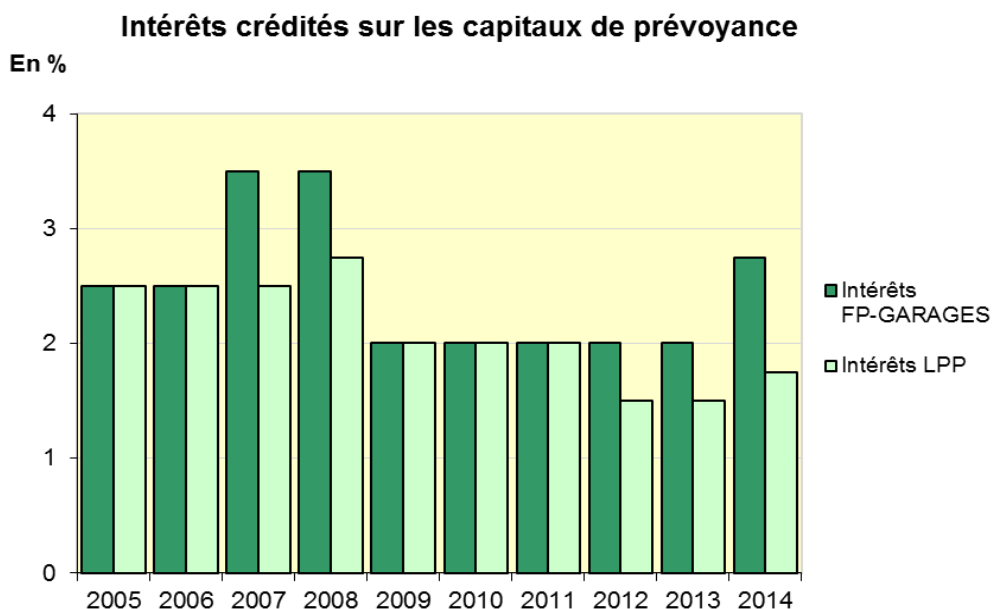


ENGAGEMENTS ACTUARIELS

Capitaux de prévoyance

a) Assurés actifs

Les capitaux de prévoyance des assurés actifs s'élèvent respectivement à **Fr. 159'134'015.-** au 31 décembre 2014 et à **Fr. 157'984'087.-** au 31 décembre 2013. Le taux d'intérêt crédité sur les comptes individuels des assurés est égal au taux d'intérêt minimum LPP fixé par le Conseil fédéral, soit 1.75% pour l'année 2014. De plus, un bonus de 1% a été octroyé aux assurés cotisants au 31 décembre 2014, ce qui a porté leur rémunération à **2.75%**.



b) Bénéficiaires de rentes

Les capitaux de prévoyance des bénéficiaires de rentes (réserves mathématiques), calculés au 31 décembre 2014 avec les bases techniques LPP 2010 3.5%, se répartissent comme suit :

		31.12.2014	31.12.2013
		Fr.	Fr.
Vieillesse	Retraités	45'092'710	43'378'853
	Enfants de retraités	81'657	114'533
Survivants	Conjoints survivants	14'768'695	14'630'524
	Orphelins	549'151	612'960
Invalides	Invalides	5'844'080	5'367'789
	Enfants d'invalides	257'498	294'364
Total		66'593'791	64'399'023

Revalorisation des prestations :

Le Conseil de fondation a décidé d'octroyer une 13ème rente en décembre 2014 à tous les bénéficiaires de rentes présents au 1er janvier.

Provisions techniques

a) Provision de longévité

La provision pour changement futur de bases techniques a pour but de financer le coût de l'augmentation de la longévité des bénéficiaires de rentes. Elle s'élève à **Fr. 1'665'000.-** au 31 décembre 2014 (Fr. 1'288'000.- au 31 décembre 2013).

b) Provision pour mises à la retraite

La provision pour mises à la retraite a pour but de couvrir les pertes lors du départ à la retraite des assurés résultant de l'application de taux de conversion plus élevés que les taux de conversion techniques. Au 31 décembre 2014, elle s'élève à **Fr. 4'485'000.-** (Fr. 2'340'000.- au 31 décembre 2013).

c) Provision de fluctuation des risques de décès et d'invalidité

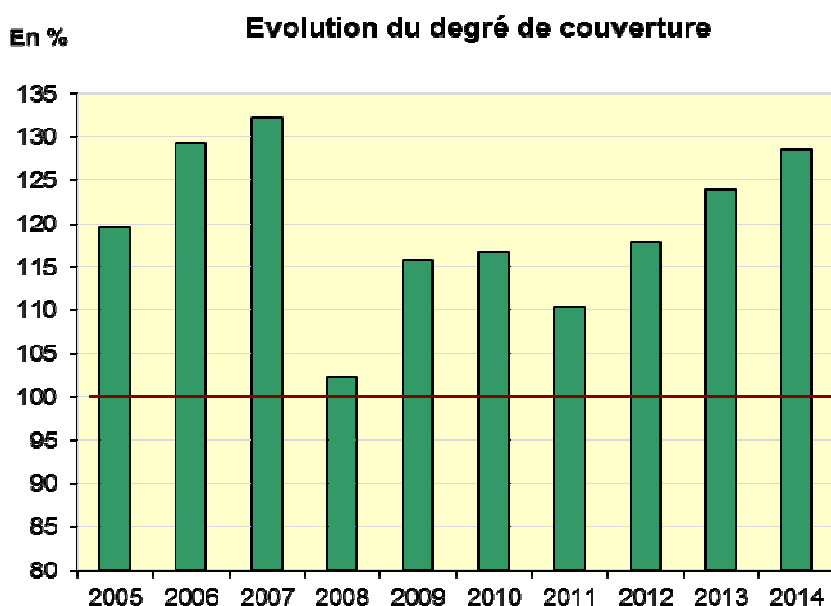
Compte tenu du contrat de réassurance « StopLoss » et des cotisations perçues, le fonds est à même de supporter une sinistralité élevée. Ainsi la provision de fluctuation des risques de décès et d'invalidité a été complètement dissolue au 31 décembre 2014 (Fr. 200'000.- au 31 décembre 2013).

EVOLUTION DES RISQUES ACTUARIELS

Les cotisations pour la couverture des risques de décès et d'invalidité est destinée à financer les cas d'invalidité et de décès des assurés cotisants. La différence entre les cotisations et le coût des sinistres indique le résultat technique. Ces dernières années, il a été positif. Son évolution montre que la sinistralité du fonds est plus faible que celle découlant des hypothèses statistiques retenues (bases techniques utilisées par le fonds), bien que les cotisations soient inférieures aux primes théoriques nécessaires pour couvrir les sinistres attendus selon ces bases techniques.

SITUATION FINANCIERE – DEGRÉ DE COUVERTURE

Malgré la faiblesse record et persistante des taux d'intérêt, la situation financière du fonds s'est améliorée en 2014, grâce surtout à la performance élevée réalisée sur les placements. En effet, le degré de couverture a passé de 123.9% au 31.12.2013 à **128.5%** au 31.12.2014 et la réserve de fluctuation de valeurs s'élève à 25% au 31 décembre 2014. Cette dernière a pour but de compenser les fluctuations de valeurs de la fortune et de garantir la sécurité de la réalisation des buts de prévoyance, l'objectif étant de disposer d'une réserve de 15% à 25% des engagements. L'objectif maximal est donc atteint.



PLACEMENTS ET PERFORMANCE

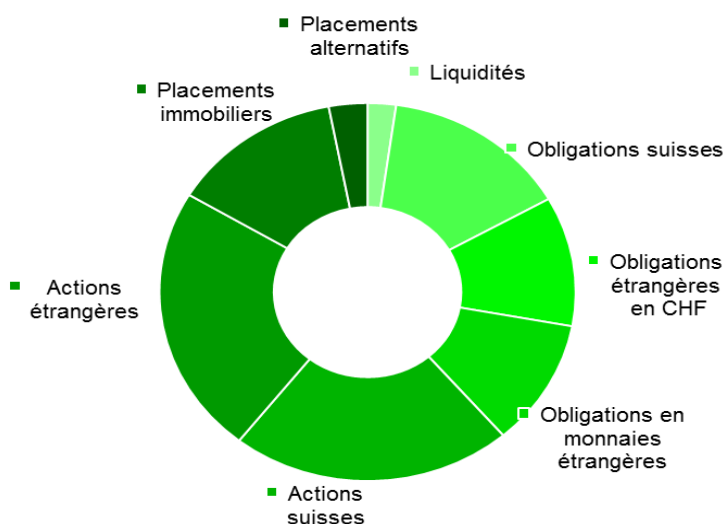
Grâce aux marchés des actions qui ont fourni pour la troisième année consécutive des résultats exceptionnels, la performance sur les placements réalisée par les institutions de prévoyance a, à nouveau, été élevée. La performance enregistrée par le fonds s'est montée à **7.0%**, ce qui est légèrement inférieur à la performance moyenne des institutions de prévoyance suisses (IPS) qui se situe pour l'année 2014 à 7.3% (*source : enquête Swisscanto sur les caisses de pension*).

Performance du fonds		Univers de comparaison			
		Moyenne IPS		Indice Pictet LPP-40	
2014	2013	2014	2013	2014	2013
7.03%	7.28%	7.31%	6.26%	10.77%	7.76%

La répartition des placements est la suivante :

	31.12.2014		31.12.2013		Stratégie de placements
	Fr.	%	Fr.	%	%
Liquidités	6'706'385	2.2	6'623'426	2.3	8
Obligations suisses	43'816'176	14.6	50'848'556	18.0	20
Obligations étrangères en CHF	33'308'265	11.1	36'830'146	13.1	10
Obligations monnaies étrangères	32'502'498	10.8	33'301'206	11.8	15
Actions suisses	65'708'048	21.9	48'253'695	17.1	15
Actions étrangères	68'555'965	23.0	67'097'217	23.8	20
Placements immobiliers	40'057'516	13.4	32'319'785	11.5	10
Placements alternatifs	9'124'082	3.0	6'726'533	2.4	2
Total	299'778'935	100.0	282'000'564	100.0	100

Répartition des placements au 31.12.2014



FRAIS DE GESTION DE LA FORTUNE

Les directives de la Commission de haute surveillance de la prévoyance professionnelle concernant l'indication des frais de gestion de la fortune sont applicables depuis l'exercice 2013. Ils obligent les institutions de prévoyance à saisir dans le compte d'exploitation les frais non facturés qui sont déduits directement du rendement des placements collectifs. Visant à améliorer la transparence, ce nouveau système qui augmente à la fois les frais de gestion de fortune et le résultat brut des placements n'a aucune incidence sur le résultat net des placements. Ainsi, les frais de gestion de la fortune se sont élevés à **Fr. 1'529'743.-**, soit 0,51% des placements transparents en matière de frais en 2014 (Fr. 1'043'654.- ou 0,37% en 2013).

FRAIS D'ADMINISTRATION

Les frais d'administration de **Fr. 513'891.-** (Fr. 509'506 pour 2013) représentent un montant annuel de **Fr. 113.-** par destinataire (assurés actifs et bénéficiaires de rentes confondus) (Fr. 112.- en 2013). Ce chiffre est nettement inférieur à la moyenne des institutions de prévoyance de droit privé suisses qui s'établit à Fr. 345.-.

ORGANISATION

L'organe suprême du fonds est le **Conseil de fondation**, dont la composition (18 juin 2015) est la suivante :

Représentants de la délégation patronale

M. Roland BANDIERI, président

M. Antoine MARTIN

M. Fabrice MORA

M. Eric OULEVEY

M. Jean-Pierre TRACHSEL

Représentants de la délégation syndicale

M. Jean KUNZ (Unia), vice-président

M. Elver CHIONNE (Unia)

M. Amilcar CUNHA (Unia)

M. Yves DEFFERRARD (Unia)

M. Karim THEURILLAT (Unia)

M. Vincent TRUNDE (Unia)

Le **gérant** du fonds est le Centre Patronal, Paudex. Ce dernier est aussi le gestionnaire de fortune.

L'**organe de révision** est la fiduciaire OFISA SA, Lausanne.

L'**expert en prévoyance professionnelle** est la société HPR SA, Vevey.

BILAN RESUME

	31.12.2014	31.12.2013
	Fr.	Fr.
ACTIF		
Liquidités et dépôts à terme	6'706'384.68	6'623'426.31
Obligations en francs suisses	77'124'440.74	87'678'701.88
Obligations en monnaies étrangères	32'502'497.87	33'301'206.07
Actions suisses	65'708'047.68	48'253'695.12
Actions étrangères	68'555'965.10	67'097'216.57
Placements immobiliers	40'057'516.55	32'319'784.43
Placements alternatifs	9'124'082.42	6'726'533.37
Compte de régularisation actif	3'400'525.23	3'124'348.23
Total de l'actif	303'179'460.27	285'124'911.98
PASSIF		
Prestations de libre passage et rentes	3'209'603.50	3'623'505.35
Compte de régularisation passif et autres dettes	375'344.96	152'638.25
Réserve de cotisations des employeurs	857'995.35	1'148'514.95
Provisions non techniques	789'500.00	0.00
Capital de prévoyance des assurés actifs	159'134'015.20	157'984'086.55
Capital de prévoyance des bénéficiaires de rentes	66'593'791.00	64'399'023.00
Provisions techniques	6'150'000.00	3'828'000.00
Réserve de fluctuation de valeurs	58'000'000.00	53'989'143.88
Fonds libres	8'069'210.26	0.00
Total du passif	303'179'460.27	285'124'911.98

COMPTE D'EXPLOITATION RESUME

	2014	2013
	Fr.	Fr.
Cotisations, apports ordinaires et autres	12'936'689.65	13'634'713.95
Prestations d'entrée et remboursements versements anticipés	4'464'233.20	6'112'185.10
Rentes réglementaires	- 5'747'514.00	- 5'054'076.80
Prestations en capital	- 1'829'840.05	- 3'920'439.90
Prestations de sortie et versements anticipés	- 10'962'484.60	- 9'162'672.95
Mouvements de capitaux de prévoyance, provisions techniques et réserves de cotisations	- 5'376'478.10	- 5'858'872.00
Produits de prestations d'assurance	50'297.20	164'457.20
Charges d'assurance	- 119'178.00	- 132'343.00
Résultat net de l'activité de prévoyance	- 6'584'274.70	- 4'217'048.40
Résultat net des placements	19'984'099.95	19'257'568.07
Constitution de provisions non techniques	- 789'500.00	0.00
Autres produits	1'788.50	235.10
Autres frais	-18'156.00	0.00
Frais d'administration	- 513'891.37	- 509'505.90
Excédent avant constitution de la réserve de fluctuation de valeurs	12'080'066.38	14'531'248.87
Variation de la réserve de fluctuation de valeurs	-4'010'856.12	-14'531'248.87
Excédent de produits	8'069'210.26	0.00

Au Conseil de fondation du

**Fonds de prévoyance des
garages vaudois (FP-Garages)**

Paudex

2014

Révision/DI/DE

Affaire traitée par 1/2

Lausanne, le 24 juin 2015/ki

RAPPORT DE L'AUDITEUR INDEPENDANT SUR LES ETATS FINANCIERS RESUMES

Monsieur le Président, Messieurs,

Les états financiers résumés figurant aux pages 9 et 10 du rapport de gestion, qui comprennent le bilan résumé au 31 décembre 2014, ainsi que le compte de résultat résumé pour l'exercice clos à cette date sont extraits des états financiers audités du Fonds de prévoyance des garages vaudois (FP-Garages) pour l'exercice clos le 31 décembre 2014. Nous avons exprimé une opinion non modifiée sur ces états financiers dans notre rapport d'audit en date du 15 juin 2015. Ceux-ci, ainsi que les états financiers résumés, ne reflètent pas les incidences des événements qui sont survenus postérieurement à la date de notre rapport d'audit sur ces états financiers.

Les états financiers résumés ne comportent pas toutes les informations à fournir exigées par la Swiss GAAP RPC 26. La lecture des états financiers résumés ne se substitue pas, en conséquence, à la prise de connaissance des états financiers audités du Fonds de prévoyance des garages vaudois (FP-Garages).

Responsabilité du Conseil de fondation pour l'établissement des états financiers résumés

Le Conseil de fondation est responsable de l'établissement des états financiers résumés.

Responsabilité de l'auditeur

Notre responsabilité est d'exprimer une opinion sur ces états financiers résumés sur la base des procédures que nous avons mises en œuvre, effectuées conformément à la Norme d'audit suisse (NAS) 810 «Missions ayant pour but d'émettre un rapport sur des états financiers résumés».


Opinion

A notre avis, les états financiers résumés extraits des états financiers audités du Fonds de prévoyance des garages vaudois (FP-Garages) pour l'exercice clos le 31 décembre 2014 sont cohérents, dans tous leurs aspects significatifs, avec les états financiers audités.

O f i s a S.A.



W. Diserens
Expert-réviser agréé
Réviser responsable



M. Debonneville
Expert-réviser agréé

Ofisa S.A.

Fonds de prévoyance des garages vaudois (FP-Garages)
Route du Lac 2 – 1094 Paudex – Case postale 1215 – 1001 Lausanne
Tél. 058 796 32 47 – E-mail : info@fp-garages.ch
Site Internet : www.fp-garages.ch