

# APK

Allgemeine Pensionskasse  
der SAirGroup

**Kurzbericht 2014**

---

## Vorwort 2014

Das Geschäftsjahr 2014 war weiterhin geprägt durch die lockere Geldpolitik der Notenbanken. Die Zinsen bewegten sich wie bereits im Vorjahr auf sehr tiefem Niveau. Die Konjunktur in den USA hat sich leicht erholt, in Europa sind Anzeichen einer Erholung zu erkennen. Aus diesem Grund und mangels Anlagealternativen legten die Aktienmärkte im 2014 nochmals stark zu. Teilweise konnten sogar neue Höchststände erreicht werden. Auch die Performance von 5.2 % bei den Immobilien Schweiz sowie die sehr tiefen Vermögensverwaltungskosten von 0.16 % der Vermögensanlagen wirkten sich positiv auf die Gesamtperformance aus. Der Schweizerfranken gilt weiterhin als «sicherer Hafen». Mit dem Abschluss von Devisentermingeschäften wurde diesem Faktor Rechnung getragen. Trotz der tiefen Zinsen und der hohen Liquidität konnte im abgelaufenen Geschäftsjahr, eine Jahresperformance von 5.22 % erreicht werden. Der Deckungsgrad beläuft sich auf sehr gute 121.1 %.

---

Aufgrund des weiterhin erfreulich hohen Deckungsgrades hat der Stiftungsrat beschlossen, trotz der aktuell schwierigen Situation an den Finanzmärkten, eine Zusatzzahlung für alle Rentenbezüger auszurichten. Diese entspricht grundsätzlich einer im Mai 2015 auszahlenden, vierfachen Alters-, Invaliden-, Witwen- und Witwerrente. Ausgenommen sind einige zeitlich befristete Renten, wie auch Kapitalzahlungen. Die Auszahlung erfolgt mit der Rente im Juni 2015.

Die Allgemeine Pensionskasse der SAirGroup hat im Jahr 2014 von den Rentenbezügern verlangt, dass sie ihre Leistungsberechtigung belegen. Der Stiftungsrat dankt allen Rentenberechtigten für die Mitwirkung. Ebenfalls bedanken möchte er sich bei allen übrigen Beteiligten für die professionelle und angenehme Zusammenarbeit.



Bernhard Keller

Präsident des Stiftungsrates



Hans-Ulrich Schneider

Geschäftsführer

## Bilanz per 31. Dezember 2014

(in Mio. CHF, nach Marktwerten)

<b>Aktiven</b>	2014	2013	<b>Passiven</b>	2014	2013
Kontokorrent/ Debitoren	563.9	650.9	Verbindlichkeiten	2.0	2.0
Obligationen CHF	265.7	250.1	Passive Rechnungsabgrenzung	0.3	0.7
Obligationen EUR	0.0	0.0	Nichttechnische Rückstellungen	1.7	1.7
Obligationen USD	0.0	0.0	Vorsorgekapital Rentner	1'480.4	1'577.3
Aktien Schweiz	173.9	153.9	Technische Rückstellungen	95.5	15.8
Aktien Europa	57.8	69.2	Wertschwankungsreserve	283.6	286.8
Aktien Nordamerika	107.2	89.4	Freie Mittel	49.0	114.7
Aktien Pazifik	35.2	34.2			
Aktien Emerging Market	52.2	49.7			
Liegenschaften Schweiz	544.2	577.9			
Hypotheken	83.6	91.4			
Alternative Anlagen	6.5	8.8			
Aktive Rechnungs- abgrenzung	22.3	23.5			
<b>Bilanzsumme</b>	<b>1'912.5</b>	<b>1'999.0</b>	<b>Bilanzsumme</b>	<b>1'912.5</b>	<b>1'999.0</b>

## Betriebsrechnung 2014

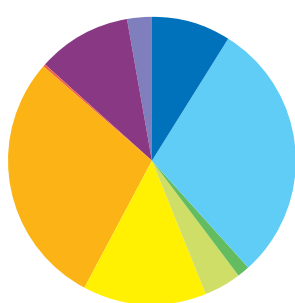
(in Mio. CHF)

	2014	2013
Sparbeiträge Arbeitnehmer	0.0	0.0
Sparbeiträge Arbeitgeber	0.0	0.1
Risikobeiträge Arbeitgeber	0.0	0.0
Freizügigkeitseinlagen *	0.3	0.8
<b>Zufluss aus Beiträgen und Eintrittsleistungen</b>	<b>0.3</b>	<b>0.9</b>
Renten/Kapitalzahlungen	-117.7	-121.4
Zusatzzahlung	-67.9	-29.8
<b>Abfluss für Leistungen</b>	<b>-185.6</b>	<b>-151.2</b>
Veränderung Vorsorgekapital	17.2	93.6
Versicherungsaufwand	-0.1	-0.1
Sonstiger Aufwand/Ertrag	-0.2	-0.7
<b>Netto-Ergebnis aus Versicherungsteil</b>	<b>-168.4</b>	<b>-57.5</b>
Erträge aus		
– Hypothekendarlehen	2.0	2.3
– Wertschriften	66.0	68.8
– Liegenschaften	32.4	40.1
<b>Netto-Ergebnis aus Vermögenanlagen</b>	<b>100.4</b>	<b>111.2</b>
Verwaltungsaufwand	-0.8	-0.9
<b>Aufwand-/Ertragsüberschuss vor Veränderung Wertschwankungsreserve</b>	<b>-68.8</b>	<b>52.8</b>
<b>Veränderung Wertschwankungsreserve</b>	<b>3.1</b>	<b>16.9</b>
Aufwand-/Ertragsüberschuss	-65.7	69.7

\* Rückwirkende Einlagen aufgrund von Invalidität

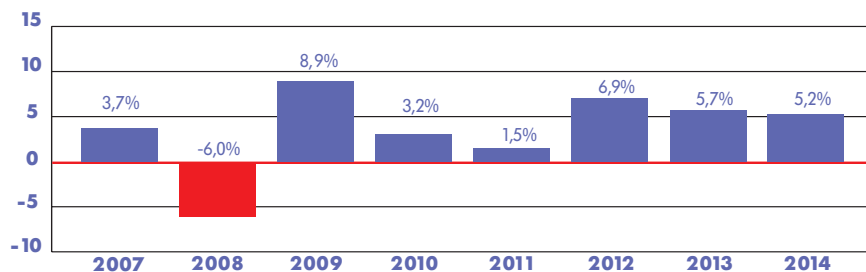
## Vermögensstruktur (in %)

### Aufteilung der Aktiven 31.12.2014



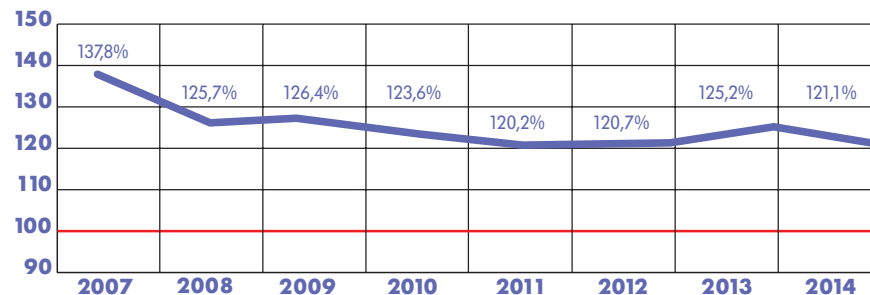
Aktien Schweiz	9.1 %
Kontokorrent/Debitoren	29.4 %
Aktive Rechnungsabgrenzung	1.2 %
Hypotheken	4.4 %
Obligationen CHF	13.9 %
Obligationen EUR/USD	0.0 %
Liegenschaften Schweiz	28.5 %
Alternative Anlagen	0.3 %
Aktien Ausland	10.5 %
Aktien Emerging Market	2.7 %

## Performance (in %)



## Deckungsgrad

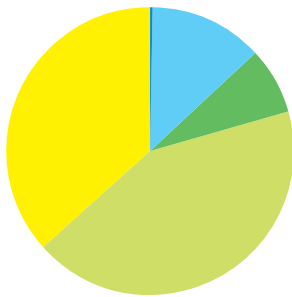
- 2009 Reduktion des technischen Zinssatzes von 3,0% auf 2,5%
- 2010 Reduktion des technischen Zinssatzes von 2,5% auf 2,0%
- 2013 Reduktion des technischen Zinssatzes von 2,0% auf 1,5%



---

## Rentenauszahlungen

### Aufteilung der Rentenarten 2014



Kinderrente	CHF	0.4	0.2%
Witwen-/Witwerrenten	CHF	23.9	12.9%
Invalidenrenten	CHF	13.9	7.5%
Altersrenten	CHF	79.5	42.8%
Zusatzzahlung	CHF	67.9	36.6%

**Total CHF 185.6 Mio/100%**

---

## Versicherte und Rentenbezüger

### Aktive Versicherte

	31.12.2014	31.12.2013
Männer	0	1
<b>Total Anzahl Aktive Versicherte</b>	<b>0</b>	<b>1</b>

### Renten

Altersrenten	2'192	2'283
Invalidenrenten	541	552
Witwen- und Witwerrenten	1'179	1'201
Alters-Kinderrenten	5	9
Invaliden-Kinderrenten	69	86
Waisenrenten	7	12
<b>Total Anzahl Renten</b>	<b>3'993</b>	<b>4'143</b>

Die 3'993 Renten (4'143) kommen 3'888 Personen (4'025) zugute, da einzelne Rentenberechtigte Anspruch auf verschiedene Rentenarten haben.

---

## Organisation

### Stiftungsrat

Bernhard Keller	Präsident
Dieter Streit	Vize-Präsident
Hansruedi Meier	Mitglied
René Müller	Mitglied
Peter Ramel	Mitglied
Irma Schneiter	Mitglied
Dr. iur. Hans-Ulrich Stauffer	Mitglied

### Kontrollstelle

BDO AG, Fabrikstrasse 50, 8031 Zürich  
Marcel Frick

### Pensionsversicherungsexperte

Dipeka AG, Münsterberg 11, 4051 Basel  
Dominique Koch

### Geschäftsführung

PFS Pension Fund Services AG, Sägereistrasse 20, 8152 Glattbrugg

Hans-Ulrich Schneider	Geschäftsführer / Rechnungsführer
Renate Demont	Kundenbetreuung

### Administration APK

Telefon +41 43 210 18 18  
[www.swissair-group-pensions.com](http://www.swissair-group-pensions.com)