



# Rapport de gestion 2019

## Table des matières

<b>Editorial</b>	<b>1</b>
<b>Chiffres clés</b>	<b>3</b>
<b>Placements</b>	<b>4</b>
<b>Effectifs</b>	<b>5</b>
<b>Engagements</b>	<b>7</b>
<b>Situation du fonds</b>	<b>9</b>
<b>Bilan et compte d'exploitation</b>	<b>11 - 12</b>
<b>Rapport de l'auditeur</b>	<b>13</b>
<b>Taux de conversion de 6.8% avec le FP-Garages</b>	<b>14</b>
<b>Organisation</b>	<b>15</b>

# Editorial

L'exercice 2018 avait vu toutes les classes d'actifs connaître une performance négative. L'année 2019 en a été un miroir avec des rendements tous positifs mais dans une plus grande ampleur. La Banque centrale américaine ayant abaissé plusieurs fois ses taux, les actions se sont envolées, les titres obligataires ont performé et les craintes d'une récession ont été dissoutes. De plus, la guerre commerciale entre les USA et la Chine s'est apaisée.

Dans ce contexte, le fonds a dégagé une excellente performance de 13.43% supérieure aux indices (CHS PP : 10.40%, Credit Suisse : 11.44% et UBS : 11.07%). Les performances très volatiles des marchés incitent à prendre du recul. Sur les 5 dernières années, la performance annuelle moyenne s'élève à 4.83% (Moyenne suisse : 3.88%, Credit Suisse : 4.09% et UBS : 3.90%)

Conforté par une performance exceptionnelle et une situation financière excellente, le Conseil de fondation avait ainsi décidé de créditer le capital de prévoyance des assurés actifs d'un intérêt de 4.0% en 2019, soit 3.0% de plus que le taux légal de 1.0%, et de verser un bonus aux rentiers en juillet 2020 correspondant à une rente mensuelle. La situation financière et technique excellente du fonds de prévoyance se résume avec un degré de couverture de 125.2% au 31 décembre 2019.

Par ailleurs, l'année 2019 a été marquée par les incendies en Amazonie, en Californie et en Australie et par des mouvements populaires de protestation. Aujourd'hui, ces événements apparaissent mineurs en regard de la crise sanitaire Covid-19. Dans ce contexte, la question de la durabilité dans la gestion de fortune et de l'application des critères ESG (Environnement – Social – Gouvernance) demeure une préoccupation majeure pour le Conseil de fondation.

La crise sanitaire Covid-19 a un effet contenu sur le fonds au 1er semestre 2020. Les liquidités de la fondation ont été suffisantes. De plus, très peu de cotisations de retard sont à constater au 30 juin 2020. A cette même date, la performance du 1er semestre s'élève à -3.32% et le degré de couverture est estimé à 120.0%.

Cette parfaite résistance à la crise révèle encore plus l'excellente santé financière et technique du fonds. Ses autres avantages demeurent aussi :

- un intérêt crédité supérieur; 4.0% en 2019, 3.00% en moyenne sur les 5 dernières années (en Suisse: 2.4% en 2019, 2.04% en moyenne),
- des taux de conversion très favorables proposant 19% de rente en plus que la moyenne suisse,
- des frais d'administration très bas, 58% inférieurs à la moyenne suisse.

Le FP Garages reste ainsi une institution de premier ordre pour réaliser la prévoyance professionnelle du personnel du secteur automobile vaudois.

Le Conseil de fondation remercie les assurés de la confiance témoignée et continue de s'engager pour une prévoyance professionnelle attractive et durable répondant à leurs attentes.

**Jean-Pierre Trachsel**  
Président du Conseil  
de fondation

**Sébastien Cottreau**  
Gérant

# Chiffres clés

	2019	2018	2017
Nombre d'assurés actifs	3 959	3 879	3 737
Nombre de bénéficiaires de rentes	519	516	512
Nombre d'employeurs affiliés	330	305	304
Somme au bilan (en millions de francs)	396	346	352
Performance (en %)	13.43	-4.24	10.08
Degré de couverture (en %)	125.2	113.7	126.2
Frais de gestion par assuré (en francs)	133	125	130
Frais de gestion de la fortune (en % du total des placements)	0.59	0.67	0.53
Intérêt crédité sur l'entier des avoirs de prévoyance (en %)	4.0	2.0	3.0
Taux d'intérêt minimal LPP (en %)	(1.00)	(1.00)	(1.00)

## Taux de conversion (en %)

Age d'un homme	60	61	62	63	64	65
Age d'une femme	59	60	61	62	63	64
Dès le 1 <sup>er</sup> janvier 2020	5.80	6.00	6.20	6.40	6.60	6.80

# Placements

## Répartition des placements (en francs)

	31.12.2019		31.12.2018		Stratégie de placements
	CHF	%	CHF	%	%
Liquidités	8 520 079	2.2	10 643 325	3.1	2.0
Obligations suisses	45 700 413	11.6	44 884 933	13.1	10.0
Obligations étrangères en CHF	40 212 443	10.3	35 406 478	10.3	10.0
Obligations en monnaies étrangères	30 274 610	7.7	29 226 791	8.5	10.0
Actions suisses	71 247 013	18.2	62 966 155	18.4	15.0
Actions étrangères	88 602 079	22.5	71 259 092	20.9	20.0
Placements immobiliers	77 174 309	19.7	63 449 217	18.5	23.0
Placements alternatifs	30 582 611	7.8	24 538 757	7.2	10.0
<b>Total</b>	<b>392 313 557</b>	<b>100.0</b>	<b>342 374 748</b>	<b>100.0</b>	<b>100.0</b>

## Performance

La performance réalisée sur les placements par les institutions de prévoyance a été très réjouissante en 2019.

La performance enregistrée par le fonds s'est élevée à 13.43%, ce qui est très supérieur aux indices de référence et à la performance moyenne des institutions de prévoyance suisses qui se situe à 10.40% pour l'année 2019 (source: rapport de la CHS PP).

Performance du fonds	Univers de comparaison					
			Indice CS		Indice UBS	
	2019	2018	2019	2018	2019	2018
13.43%	-4.24%	11.44%	-3.20%	11.07%	-3.45%	

# Effectifs

## Affiliés

A la fin de l'exercice 2019, le nombre d'employeurs affiliés s'élevait à **330**.

## Assurés actifs

Le nombre des assurés actifs s'élève quant à lui à **3 959** au 31 décembre 2019.

## Répartition des assurés

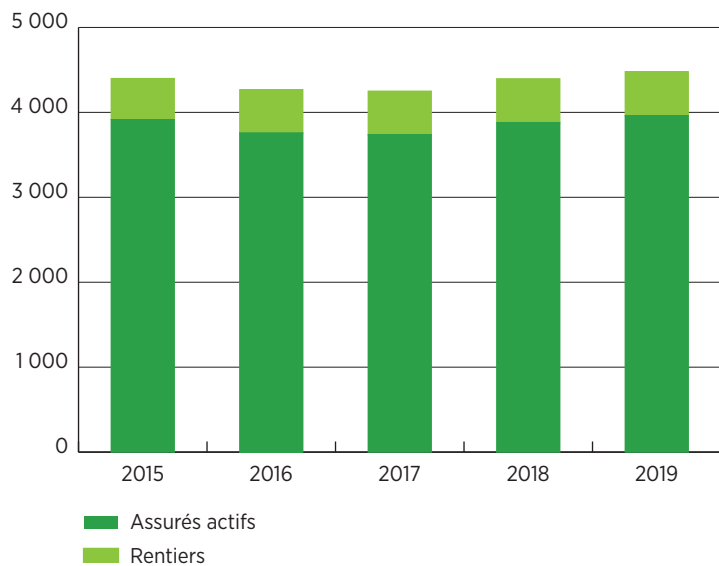
	31.12.2019		31.12.2018	
	Nombre	Age moyen	Nombre	Age moyen
Hommes	3 469	47.5 ans	3 381	47.5 ans
Femmes	490	43.7 ans	498	43.4 ans
<b>Total</b>	<b>3 959</b>	<b>47.0 ans</b>	<b>3 879</b>	<b>47.0 ans</b>

## Bénéficiaires de rentes

	31.12.2019	31.12.2018
Retraités	323	316
Enfants de retraités	6	6
Conjoints survivants	130	129
Orphelins	8	11
Invalides	37	38
Enfants d'invalides	15	16
<b>Total</b>	<b>519</b>	<b>516</b>

La structure des assurés demeure bonne avec un ratio de 7.6 assurés actifs pour 1 rentier au 31 décembre 2019.

### Evolution des effectifs





# Engagements

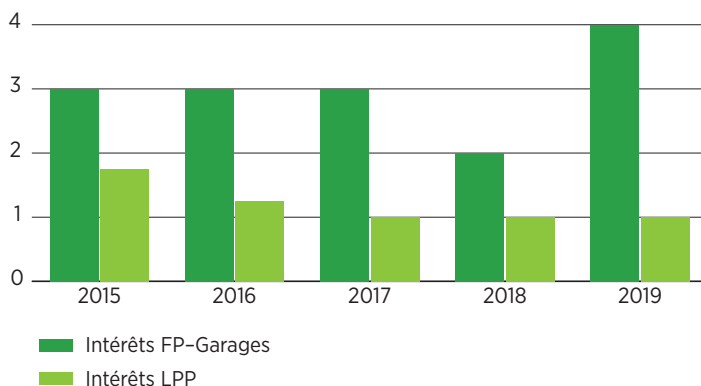
## Capitaux de prévoyance

### a) Assurés actifs

Les capitaux de prévoyance des assurés actifs s'élèvent respectivement à **CHF 186 924 698.-** au 31 décembre 2019 et CHF 176 653 504.- au 31 décembre 2018, soit en augmentation de 5.8% .

En 2019, les comptes individuels des assurés ont été rémunérés au taux d'intérêt LPP de 1.0 %. Ce taux a été appliqué aussi bien à la partie obligatoire qu'à la partie subobligatoire. De plus, un bonus de 3.0% a été octroyé aux assurés cotisants présents au 31 décembre 2019, ce qui a porté leur rémunération à **4.0%**.

### Intérêts crédités sur les capitaux de prévoyance (en%)



### b) Bénéficiaires de rentes

Les capitaux de prévoyance des bénéficiaires de rentes (réserves mathématiques), calculés au 31 décembre 2019 avec les bases techniques LPP 2015 2.0 %, se composent de:

		31.12.2019	31.12.2018
		CHF	CHF
<b>Vieillesse</b>	Retraités	63 850 207	63 099 901
	Enfants de retraités	60 580	65 790
<b>Survivants</b>	Conjoints survivants	20 345 032	20 634 398
	Orphelins	284 654	355 289
<b>Invalides</b>	Invalides	12 634 672	13 536 071
	Enfants d'invalides	631 933	693 228
<b>Total</b>		<b>97 807 078</b>	<b>98 318 887</b>

## Provisions techniques

### a) Provision de longévité

La provision pour changement futur de bases techniques a pour but de financer le coût de l'augmentation de la longévité des bénéficiaires de rentes. Elle a été augmentée à **CHF 1'822'000.-** au 31 décembre 2019 (CHF 1'367'000.- au 31 décembre 2018).

### b) Provision pour mises à la retraite

La provision pour mises à la retraite a pour but de couvrir les pertes lors du départ à la retraite des assurés résultant de l'application de taux de conversion actuariellement favorables. Au 31 décembre 2019, elle s'élève à **CHF 24'936'000.-** (CHF 24'235'000.- au 31 décembre 2018).

### c) Provision de fluctuation des risques de décès et d'invalidité

Compte tenu des conditions du contrat de réassurance «StopLoss», le fonds n'a pas à constituer actuellement une provision pour absorber une éventuelle sinistralité élevée durant 2 années consécutives. De fait, la provision de fluctuation des risques de décès et d'invalidité s'élève au 31 décembre 2019 à **CHF 0.-** (CHF 0.- au 31 décembre 2018).

### d) Provision pour ajustement du taux technique

L'intérêt technique a été abaissé de 3.0% à 2.0% en 2018. Il n'y a plus d'ajustement de prévu. Cette provision s'élève donc au 31 décembre 2019 à **CHF 0.-** (CHF 0.- au 31 décembre 2018).

# Situation du fonds

## Evolution des risques actuariels

Les cotisations pour la couverture des risques de décès et d'invalidité sont destinées à financer les cas d'invalidité et de décès des assurés cotisants. La différence entre les cotisations et le coût des sinistres indique le résultat technique. Ces dernières années, il a été positif. Son évolution montre que la sinistralité du fonds est plus faible que celle découlant des hypothèses statistiques retenues (bases techniques utilisées par le fonds).

## Frais de gestion de la fortune

Les frais de gestion de la fortune se sont élevés à **CHF 2 294 668.-**, soit 0.59% des placements transparents en matière de frais en 2019 (CHF 2 260 823.- ou 0.67% des placements en 2018).

## Frais d'administration

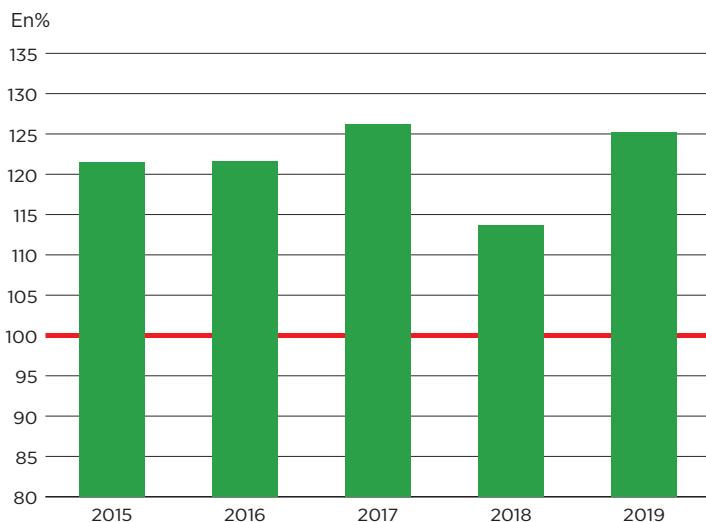
Les frais d'administration 2019 s'élèvent à **CHF 133.-** par destinataire (assurés actifs et bénéficiaires de rentes confondus), en légère augmentation par rapport à 2018 (CHF 125.-). Ils restent très inférieurs à la moyenne des institutions de prévoyance de droit privé suisses qui s'établissent à CHF 336.-. Les frais d'administration sont financés par la cotisation réglementaire pour la couverture des frais de gestion.

## Degré de couverture

L'excellente performance de 2019 a couvert le besoin d'intérêt et le coût nécessaire du renforcement des provisions techniques tout en dégagant un excédent. Ainsi, le degré de couverture est passé de 113.7% au 31 décembre 2018 à **125.2%** au 31 décembre 2019.

La réserve de fluctuation de valeurs qui doit permettre de compenser les fluctuations de valeurs de la fortune et garantir la sécurité de la réalisation des buts de prévoyance à long terme s'élève à son objectif de 25.0% au 31 décembre 2019.

## Evolution du degré de couverture



# Bilan résumé

ACTIF	31.12.2019 CHF	31.12.2018 CHF
Liquidités	8 520 079.06	10 643 325.45
Obligations en francs suisses	85 912 855.50	80 291 410.50
Obligations en monnaies étrangères	30 274 610.47	29 226 791.01
Actions suisses	71 247 013.13	62 966 155.02
Actions étrangères	88 602 079.36	71 259 092.04
Placements immobiliers	77 174 309.27	63 449 217.45
Placements alternatifs	30 582 610.71	24 538 757.01
Compte de régularisation actif	4 046 871.61	3 457 852.78
<b>Total de l'actif</b>	<b>396 360 429.11</b>	<b>345 832 601.26</b>
<b>PASSIF</b>		
Prestations de libre passage et rentes	4 819 250.10	1 679 694.90
Compte de régularisation passif et autres dettes	379 751.33	1 113 471.38
Réserves de cotisations des employeurs	417 311.55	466 133.60
Provisions non techniques	747 500.00	742 324.00
Capital de prévoyance des assurés actifs	186 924 697.62	176 653 503.60
Capital de prévoyance des bénéficiaires de rentes	97 807 078.30	98 318 887.30
Provisions techniques	26 758 000.00	25 602 000.00
Réserve de fluctuation de valeurs	77 900 000.00	41 256 586.48
Fonds libres	606 840.21	0.00
<b>Total du passif</b>	<b>396 360 429.11</b>	<b>345 832 601.26</b>

# Compte d'exploitation résumé

	2019 CHF	2018 CHF
Cotisations, apports ordinaires et autres	15 194 436.50	15 113 466.00
Prestations d'entrée et remboursements versements anticipés	8 649 681.87	13 337 226.66
Rentes réglementaires	-7 042 705.00	-6 441 296.00
Prestations en capital	-3 534 687.50	-3 316 895.50
Prestations de sortie et versements anticipés	-10 730 367.90	-7 866 918.70
Mouvements de capitaux de prévoyance, provisions techniques et réserves de cotisations	-10 672 224.37	-25 102 337.15
Produits de prestations d'assurance	50 297.40	50 297.40
Charges d'assurance	-299 898.00	-136 476.00
<b>Résultat net de l'activité de prévoyance</b>	<b>-8 385 467.00</b>	<b>-14 362 933.29</b>
Résultat net des placements	46 251 208.31	-16 019 617.22
Dissolution/Constitution de provisions non techniques	-5 176.00	47 176.00
Autres produits et frais	-12 616.30	-16 772.60
Frais d'administration	-597 695.28	-549 855.45
<b>Excédent avant variation de la réserve de fluctuation de valeurs</b>	<b>-37 250 253.73</b>	<b>-30 902 002.56</b>
Variation de la réserve de fluctuation de valeurs	-36 643 413.52	27 643 413.52
<b>Excédent</b>	<b>606 840.21</b>	<b>-3 258 589.04</b>

Révision/DE  
Affaire traitée par 1/2

Au Conseil de fondation du

**Fonds de prévoyance des  
garages vaudois (FP-Garages)**

**Paudex**

**2019**

Lausanne, le 24 août 2020/hl

## **RAPPORT DE L'AUDITEUR INDEPENDANT SUR LES ETATS FINANCIERS RESUMES**

Monsieur le Président, Messieurs,

Les états financiers résumés figurant aux pages 11 et 12 du rapport de gestion, qui comprennent le bilan résumé au 31 décembre 2019, ainsi que le compte d'exploitation résumé pour l'exercice clos à cette date sont extraits des états financiers audités du Fonds de prévoyance des garages vaudois (FP-Garages) pour l'exercice clos le 31 décembre 2019. Nous avons exprimé une opinion non modifiée sur ces états financiers dans notre rapport d'audit en date du 6 août 2020. Ceux-ci, ainsi que les états financiers résumés, ne reflètent pas les incidences des événements qui sont survenus postérieurement à la date de notre rapport d'audit sur ces états financiers.

Les états financiers résumés ne comportent pas toutes les informations à fournir exigées par la Swiss GAAP RPC 26. La lecture des états financiers résumés ne se substitue pas, en conséquence, à la prise de connaissance des états financiers audités du Fonds de prévoyance des garages vaudois (FP-Garages).

*Responsabilité du Conseil de fondation pour l'établissement des états financiers résumés*

Le Conseil de fondation est responsable de l'établissement des états financiers résumés.

*Responsabilité de l'auditeur*

Notre responsabilité est d'exprimer une opinion sur ces états financiers résumés sur la base des procédures que nous avons mises en œuvre, effectuées conformément à la Norme d'audit suisse (NAS) 810 «Missions ayant pour but d'émettre un rapport sur des états financiers résumés».

*Opinion*

A notre avis, les états financiers résumés extraits des états financiers audités du Fonds de prévoyance des garages vaudois (FP-Garages) pour l'exercice clos le 31 décembre 2019 sont cohérents, dans tous leurs aspects significatifs, avec les états financiers audités.

**O f i s a S.A.**



**M. Debonneville**  
Expert-réviseur agréé

**SEQ** Signature électronique qualifiée - Droit suisse  
Signé sur Scribble.com



**William Diserens**  
Expert-réviseur agréé

**SEQ** Signature électronique qualifiée - Droit suisse  
Signé sur Scribble.com



Ofisa S.A.

Lausanne  
Ch. des Charmettes 7  
Case postale 7063  
CH-1002 Lausanne  
Tél. +41 21 341 81 11  
Fax +41 21 311 13 51

Genève  
Place de Saint-Gervais 1  
Case postale 1988  
CH-1211 Genève 1  
Tél. +41 22 311 24 66  
Email [fidu@ofisa.ch](mailto:fidu@ofisa.ch) • [www.ofisa.ch](http://www.ofisa.ch)

Sion  
Av. de la Gare 16  
Case postale  
CH-1951 Sion  
Tél. +41 27 323 78 18

 **EXPERT  
SUISSE**  
Certified Company

 **agn**

## Taux de conversion de 6.8% avec le FP-Garages

Dans un plan de prévoyance du 2<sup>e</sup> pilier, le taux de conversion est un élément important. Il s'agit d'un pourcentage utilisé pour calculer le montant de la rente de retraite annuelle. Il est appliqué sur le capital accumulé au moment de la retraite.



Durant notre vie professionnelle, nous accumulons un capital pour notre retraite 2<sup>e</sup> pilier. Au moment du départ à la retraite, cet avoir est transformé en rente annuelle en appliquant un taux de conversion.



Le taux de conversion moyen en Suisse s'élève à 5.7%. Au FP-Garages, ce taux atteint 6.8%. Concrètement, avec un capital de retraite de CHF 500'000.-, la rente moyenne en Suisse se monte à CHF 28'500. Avec le même capital, la rente annuelle s'élève à CHF 34'000 au FP-Garages, soit 19% de rente supplémentaire.



Le FP-Garages propose un taux de conversion de 6.8% appliqué sur l'ensemble du capital, ce qui représente 19% de rente en plus tout au long de de votre retraite.





# Organisation

L'organe suprême du fonds est le **Conseil de fondation**, dont la composition au 1<sup>er</sup> janvier 2020 est la suivante :

## Représentants de la délégation patronale

M. Hans-Peter TRACHSEL, **président**  
M. Stéphane BOTTONE  
M. Nicolas LEUBA  
M. Fabrice MORA  
M. Eric OULEVEY

## Représentants de la délégation syndicale

M. Yves DEFFERRARD, **vice-président**  
M. Carlo CARRIERI  
M. Dario CHIARADONNA  
M. Noé PELET  
M. Jean-Christophe TSCHOPP

Le **gérant** du fonds est le Centre Patronal, à Paudex. Ce dernier est aussi le gestionnaire de fortune.

L'**organe de révision** est la fiduciaire OFISA SA, à Lausanne.

L'**expert en prévoyance professionnelle** est la société Swiss Risk & Care SA, à Vevey.

Fonds de prévoyance  
des garages vaudois  
FP-Garages  
Route du Lac 2  
1094 Paudex  
Case postale 1215  
1001 Lausanne  
T +41 (0)58 796 32 47

[info@fp-garages.ch](mailto:info@fp-garages.ch)  
[www.fp-garages.ch](http://www.fp-garages.ch)