

Kurzbericht  
**2022**

**APK** Allgemeine Pensionskasse der SAirGroup

# Berichterstattung über das Geschäftsjahr 2022

---

Die Allgemeine Pensionskasse der SAirGroup (APK) blickt auf ein sehr anspruchsvolles Anlagejahr zurück. Das Jahr 2022 war von starken Kursschwankungen geprägt. Die Energiepreise sowie die anhaltenden Lieferkettenprobleme haben die Inflation weltweit auf hohes Niveau gebracht. Das globale Wirtschaftswachstum hat sich dadurch verlangsamt. Bei den Obligationenmärkten hatten Zinserhöhungen der Zentralbanken negative Effekte auf die Bewertungen. Die Aktienmärkte zeigten starke Kursschwankungen, konnten sich zwischenzeitlich aber wieder erholen. Auslöser für die positiven Effekte war die Überzeugung der Marktteilnehmer, dass aufgrund der tieferen Inflationszahlen nur noch kleinere Zinsschritte zur Bekämpfung der Inflation nötig sein würden. Gleichzeitig erzielten die Unternehmen anhaltend hohe Gewinne, was sich ebenfalls positiv auf die Bewertungen auswirkte.

Der 2022 durchgeführte Strategiereview hat bestätigt, dass die Anlagen über traditionelle Märkte breit diversifiziert sind, ausgewogene Zins-, Kredit- und Aktienrisiken haben, aber eher einen überdurchschnittlichen Anteil an illiquiden Anlagen aufweisen. Eine risikoreichere Anlagestrategie mit höherem Renditepotenzial ist aufgrund der verminderten strukturellen Risikofähigkeit durch das Fehlen eines Arbeitgebers nicht angezeigt. Der Stiftungsrat hat sich im Jahr 2022 mit folgenden Schwerpunktthemen auseinandergesetzt:

- Nachhaltigkeit bei der Vermögensanlage
- Schrittweiser Verkauf indirekt gehaltene Immobilienanlagen
- Prüfung der Festgeldanlagen mit Auswirkungen auf das Liquiditätsmanagement

Das Portfolio der APK erzielte eine Jahresperformance von minus 3.18 Prozent. Der Deckungsgrad beträgt per Jahresende 131.9 Prozent. Die Pensionskasse steht gesund da, die finanzielle Risikofähigkeit ist weiterhin uneingeschränkt vorhanden.

Gerne möchten wir uns bei den Kolleginnen und Kollegen im Stiftungsrat, dem Pensionskassenexperten und der Geschäftsstelle ganz herzlich für die gute Zusammenarbeit bedanken.



Peter Ramel  
Präsident des Stiftungsrates



Pascal Buracco  
Geschäftsführer

# Bilanz per 31. Dezember 2022

(in Mio. CHF, nach Marktwerten)

Aktiven	2022	2021
Kontokorrent / Debitoren	248.2	258.8
Obligationen CHF	33.0	50.0
Aktien Schweiz	126.2	174.3
Aktien Europa	23.8	28.8
Aktien Nordamerika	42.6	56.4
Aktien Japan	20.4	24.6
Aktien Pazifik ohne Japan	22.3	24.3
Aktien Emerging Markets	25.6	38.5
Immobilien Schweiz (Indirektanlagen)	586.9	643.0
Immobilien Schweiz (Direktanlagen)	1.3	1.3
Hypotheken	48.6	57.3
Private Equity	1.5	1.5
Aktive Rechnungsabgrenzungen	0.0	18.8
<b>Bilanzsumme</b>	<b>1'180.4</b>	<b>1'377.7</b>

Passiven	2022	2021
Verbindlichkeiten	0.2	0.2
Passive Rechnungsabgrenzungen	0.2	0.2
Nicht-technische Rückstellungen	1.7	1.7
Vorsorgekapital Aktiv-Versicherte / Rentner	889.0	972.0
Technische Rückstellungen	4.5	24.3
Wertschwankungsreserve	160.8	179.3
Freie Mittel	124.1	200.1
<b>Bilanzsumme</b>	<b>1'180.4</b>	<b>1'377.7</b>

# Betriebsrechnung 2022

(in Mio. CHF)

	2022	2021
Renten / Kapitalzahlungen	-83.9	-88.5
Zusatzzahlungen	-77.1	-73.2
Austrittsleistungen	-0.1	-0.1
Abfluss für Leistungen	-161.1	-161.8
Veränderung Vorsorgekapital	102.8	94.4
Versicherungsaufwand	-0.1	-0.1
Sonstiger Aufwand / Ertrag	-	-
<b>Netto-Ergebnis aus dem Versicherungsteil</b>	<b>-58.4</b>	<b>-67.4</b>
Erträge aus		
- Hypothekendarlehen	0.7	0.7
- Wertschriften	-62.6	67.5
- Liegenschaften	26.3	47.2
<b>Netto-Ergebnis aus Vermögenanlagen</b>	<b>-35.5</b>	<b>115.5</b>
Verwaltungsaufwand	-0.7	-0.7
<b>Ertrags- / Aufwandüberschuss vor Auflösung Wertschwankungsreserve</b>	<b>-94.4</b>	<b>47.4</b>
Veränderung Wertschwankungsreserve	18.5	17.0
<b>Ertrags-(+)/Aufwandüberschuss (-)</b>	<b>-75.9</b>	<b>64.4</b>

## Vermögensstruktur

Aufteilung der Aktiven 31.12.2022

	in Mio. CHF	in %
Flüssige Mittel / Debitoren	248.2	21.0
Obligationen	33.0	2.8
Hypotheken	48.6	4.1
Aktien	261.0	22.1
Immobilien Schweiz	588.1	49.8
Alternative Anlagen	1.5	0.1
<b>Total</b>	<b>1'180.4</b>	<b>100.0</b>

## Rentenauszahlungen

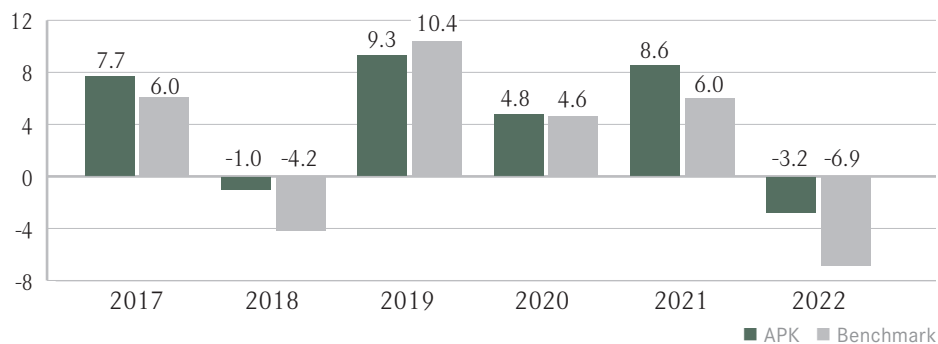
Aufteilung der Rentenarten 2022

	in Mio. CHF	in %
Altersrenten	47.0	29.2
Witwen- / Witwerrenten	28.1	17.4
Invalidenrenten	8.7	5.4
Kinderrenten	0.1	0.1
Zusatzzahlungen	77.1	47.9
<b>Total</b>	<b>161.0</b>	<b>100</b>

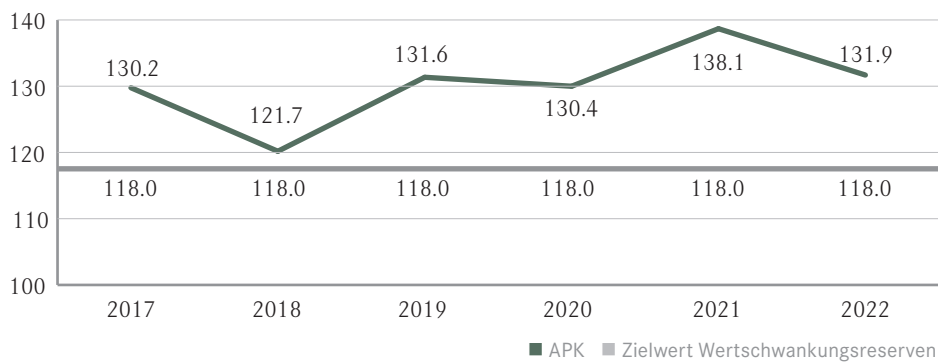
## Rentenbezüger

	31.12.2022	31.12.2021
Altersrenten	1'311	1'411
Witwen- / Witwerrenten	1'071	1'110
Invalidenrenten	411	424
Kinderrenten	28	29
<b>Total Anzahl Rentenbezüger</b>	<b>2'821</b>	<b>2'974</b>

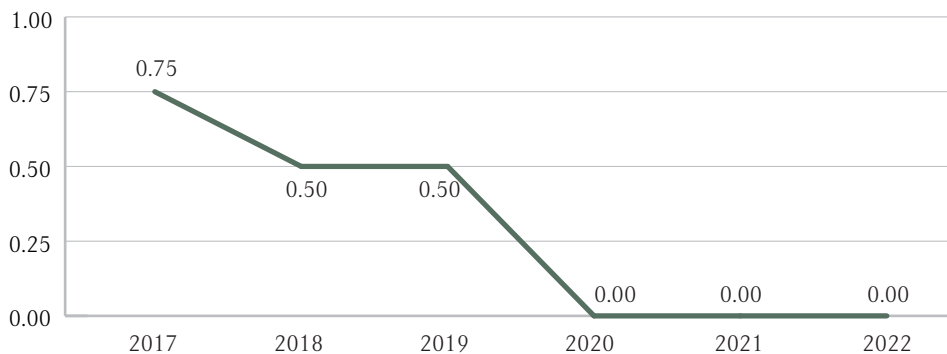
## Performance in %



## Deckungsgrad in %



## Technischer Zinssatz in %



# Organisation

---

## **Stiftungsrat**

Peter Ramel	Präsident
Walter Kälin	Vizepräsident
Max Michel	Mitglied
René Müller	Mitglied
Ruth Mathias	Mitglied
René Wieser	Mitglied
Hans-Ulrich Schneider	Mitglied

## **Kontrollstelle**

BDO AG, Schiffbaustrasse 2, 8031 Zürich  
Renzo Ferretti

## **Pensionsversicherungsexperte**

Dipeka AG (Vertragspartei), St. Alban-Vorstadt 14, 4052 Basel  
Dominique Koch

## **Geschäftsführung**

PFS Pension Fund Services AG, Sägereistrasse 29, 8152 Glattbrugg

Pascal Buracco	Geschäftsführer
Reto Haupt	Rechnungswesen
Christian Cantieni	Kundenbetreuung

## **Administration**

Telefon +41 43 210 18 43  
[swissair-group-pensions.com](http://swissair-group-pensions.com)