



Rapport de gestion 2021

Table des matières

Editorial	1
Chiffres clés	3
Placements	4
Effectifs	5
Engagements	7
Situation du fonds	9
Bilan et compte d'exploitation	11 - 12
Rapport de l'auditeur	13
Organisation	15

Editorial

L'année 2021 aura été très positive sur les marchés financiers. Le soutien monétaire et budgétaire mis en place par les gouvernements suite à la crise pandémique a contribué à relancer la croissance et les actions ont fortement progressé sur la période. Après une année 2019 excellente en termes de performance (+13.43%), s'en est suivie une année 2020 jugée très bonne dans un contexte hors norme (+3.25%). 2021 continue sur cette lancée avec une performance réjouissante de +8.56% supérieure aux indices (Swisscanto: 8.39%, Credit Suisse: 8.28% et UBS: 8.06%).

Dans ce contexte, le Conseil de fondation a décidé de créditer les avoirs de vieillesse des assurés actifs d'un intérêt de 7.0%, nettement supérieur au taux légal de 1.0% pour 2021, et de verser un bonus aux bénéficiaires de rente équivalent à une rente mensuelle.

La réserve de fluctuation de valeurs reste constituée à son objectif de 25.0% du total des engagements de prévoyance. Cette excellente santé financière est synthétisée par un degré de couverture de 130.9% au 31 décembre 2021.

La gestion de fortune intègre systématiquement le développement durable et repose sur 4 axes soit l'exclusion de quelques titres du portefeuille, l'engagement actionnarial pour dialoguer avec les entreprises afin qu'elles améliorent leurs pratiques en matière ESG (Environnement, Social et Gouvernance), le reporting et l'audit. Le résumé des votes lors des assemblées générales des entreprises pour lesquelles le fonds détient des actions est disponible sur le site internet www.fp-garages.ch.

La fusion par absorption du FP-Garages par le FIP au 1^{er} janvier 2022 a été approuvée par les Conseils de fondation respectifs. Elle est encore soumise à un droit de recours avant d'entrer formellement en force.

De nouveaux enjeux apparaissent en 2022. Nous pensions avoir vécu avec le COVID la plus grave crise depuis la fin de la 2^e guerre mondiale. Mais le conflit entre la Russie et l'Ukraine vient nous rappeler que d'autres événements d'importance systémique surviennent et que la paix n'est hélas pas acquise sur la durée. Le contexte géopolitique et sanitaire pousse à la prudence. Les marchés financiers sont soumis à une forte volatilité, sur fond d'un retour de l'inflation et d'une hausse des taux d'intérêt. C'est ainsi que la performance du fonds au 1^{er} semestre 2022 se monte à -11.34% (FIP: -9.84%). Les réserves constituées suffisent à absorber cette correction des marchés.

Le Conseil de fondation remercie les assurés de la confiance témoignée durant ces dernières années et est confiant que la prévoyance professionnelle des garages vaudois reste attractive et durable au sein du FIP.



Jean-Pierre Trchsel
Président du Conseil
de fondation



Sébastien Cottreau
Gérant

Chiffres clés

	2021	2020	2019
Nombre d'assurés actifs	3 775	3 935	3 959
Nombre de bénéficiaires de rentes	545	528	519
Nombre d'employeurs affiliés	347	337	330
Somme au bilan (en millions de francs)	445	412	396
Performance (en %)	8.56	3.25	13.43
Degré de couverture (en %)	130.9	126.4	125.2
Frais de gestion par assuré (en francs)	135	134	133
Frais de gestion de la fortune (en % du total des placements)	0.70	0.65	0.59
Intérêt crédité sur l'entier des avoirs de prévoyance (en %)	7.0	2.5	3.0
Taux d'intérêt minimal LPP (en %)	(1.00)	(1.00)	(1.00)

Taux de conversion (en %)

Age d'un homme	60	61	62	63	64	65
Age d'une femme	59	60	61	62	63	64
Dès le 1 ^{er} janvier 2021	5.80	6.00	6.20	6.40	6.60	6.80

Placements

Répartition des placements (en francs)

	31.12.2021		31.12.2020		Stratégie de placements
	CHF	%	CHF	%	%
Liquidités	12 537 795	2.8	20 914 413	5.1	2.0
Obligations suisses	43 453 885	9.8	44 354 789	11.0	10.0
Obligations étrangères en CHF	40 982 413	9.3	43 480 955	10.6	10.0
Obligations en monnaies étrangères	21 657 155	4.9	26 028 331	6.4	10.0
Actions suisses	85 315 932	19.3	71 889 587	17.6	15.0
Actions étrangères	94 338 390	21.5	83 720 387	20.5	20.0
Placements immobiliers	98 019 377	22.2	87 486 221	21.4	23.0
Placements alternatifs	45 049 146	10.2	30 141 866	7.4	10.0
Total	441 354 093	100.0	408 016 549	100.0	100.0

Performance

La performance réalisée sur les placements par les institutions de prévoyance a été très réjouissante en 2021.

La performance enregistrée par le fonds s'est élevée à 8.56%, ce qui est inférieur aux indices de référence en raison de l'effet des devises étrangères dont le risque n'est que partiellement couvert.

Performance du FP Garages		Univers de comparaison					
		Swisscanto		UBS		Crédit Suisse	
2021	2020	2021	2020	2021	2020	2021	2020
8.56%	3.25%	8.39%	3.97%	8.06%	3.84%	8.28%	4.11%

Effectifs

Affiliés

A la fin de l'exercice 2021, le nombre d'employeurs affiliés s'élevait à **347**.

Assurés actifs

Le nombre des assurés actifs s'élève quant à lui à **3 775** au 31 décembre 2021.

Répartition des assurés

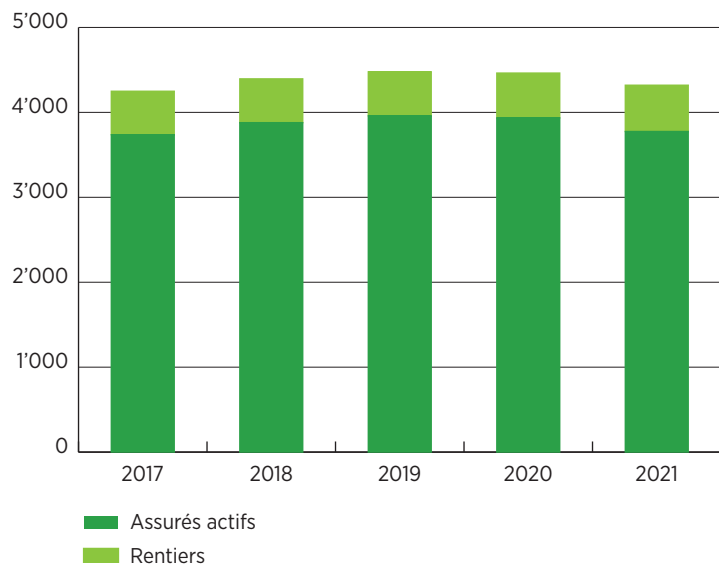
	31.12.2021		31.12.2020	
	Nombre	Age moyen	Nombre	Age moyen
Hommes	3 313	48.2 ans	3 449	47.9 ans
Femmes	462	44.7 ans	486	44.3 ans
Total	3 775	47.8 ans	3 935	47.5 ans

Bénéficiaires de rentes

	31.12.2021	31.12.2020
Retraités	347	338
Enfants de retraités	2	4
Conjoints survivants	129	127
Orphelins	8	6
Invalides	40	37
Enfants d'invalides	19	16
Total	545	528

La structure des assurés demeure bonne avec un ratio de 6.9 assurés actifs pour 1 rentier au 31 décembre 2021.

Evolution des effectifs



Engagements

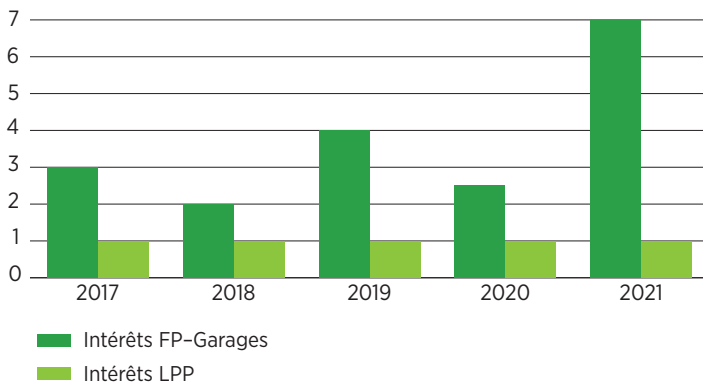
Capitaux de prévoyance

a) Assurés actifs

Les capitaux de prévoyance des assurés actifs s'élèvent respectivement à **CHF 193 012 919.-** au 31 décembre 2021 et CHF 191 431 036.- au 31 décembre 2020, soit en augmentation de 0.8%.

En 2021, les comptes individuels des assurés ont été rémunérés au taux d'intérêt LPP de 1.0 %. Ce taux a été appliqué aussi bien à la partie obligatoire qu'à la partie surobligatoire. De plus, un bonus de 6.0% a été octroyé aux assurés cotisants présents au 31 décembre 2021, ce qui a porté leur rémunération à **7.0%**.

Intérêts crédités sur les capitaux de prévoyance (en%)



b) Bénéficiaires de rentes

Les capitaux de prévoyance des bénéficiaires de rentes (réserves mathématiques), calculés au 31 décembre 2021 avec les bases techniques LPP 2015 2.0 %, se composent de:

		31.12.2021 CHF	31.12.2020 CHF
Vieillesse	Retraités	78 144 001	72 152 946
	Enfants de retraités	22 237	48 170
Survivants	Conjoints survivants	19 454 747	19 365 049
	Orphelins	398 230	258 238
Invalides	Invalides	13 980 739	12 895 908
	Enfants d'invalides	573 748	613 778
Total		112 573 702	105 334 089

Provisions techniques

a) Provision de longévité

La provision de longévité a pour but de financer le coût de l'augmentation de la longévité des bénéficiaires de rentes. Elle s'élève à **CHF 524'000.-** au 31 décembre 2021 (CHF 0.- au 31 décembre 2020).

b) Provision pour mises à la retraite

La provision pour coût des mises à la retraite a pour but de couvrir les pertes lors du départ à la retraite des assurés résultant de l'application de taux de conversion actuariellement favorables. Au 31 décembre 2021, elle s'élève à **CHF 26'211'000.-** (CHF 24'858'000.- au 31 décembre 2020).

c) Provision de fluctuation des risques de décès et d'invalidité

Compte tenu des conditions du contrat de réassurance «Stop Loss», le fonds n'a pas à constituer actuellement une provision pour absorber une éventuelle sinistralité élevée durant 2 années consécutives. De fait, la provision de fluctuation des risques de décès et d'invalidité s'élève au 31 décembre 2021 à **CHF 0.-** (CHF 0.- au 31 décembre 2020).

d) Provision pour ajustement du taux technique

L'intérêt technique a été abaissé de 3.0% à 2.0% en 2018. Il n'y a plus d'ajustement de prévu. Cette provision s'élève donc au 31 décembre 2021 à **CHF 0.-** (CHF 0.- au 31 décembre 2020).

Situation du fonds

Evolution des risques actuariels

Les cotisations pour la couverture des risques de décès et d'invalidité sont destinées à financer les cas d'invalidité et de décès des assurés cotisants. La différence entre les cotisations et le coût des sinistres indique le résultat technique. Ces dernières années, il a été positif. Son évolution montre que la sinistralité du fonds est plus faible que celle découlant des hypothèses statistiques retenues (bases techniques utilisées par le fonds).

Frais de gestion de la fortune

Les frais de gestion de la fortune se sont élevés à **CHF 3 033 159.-**, soit 0.70% des placements transparents en matière de frais en 2021 (CHF 2 661 944.- ou 0.65% des placements en 2020).

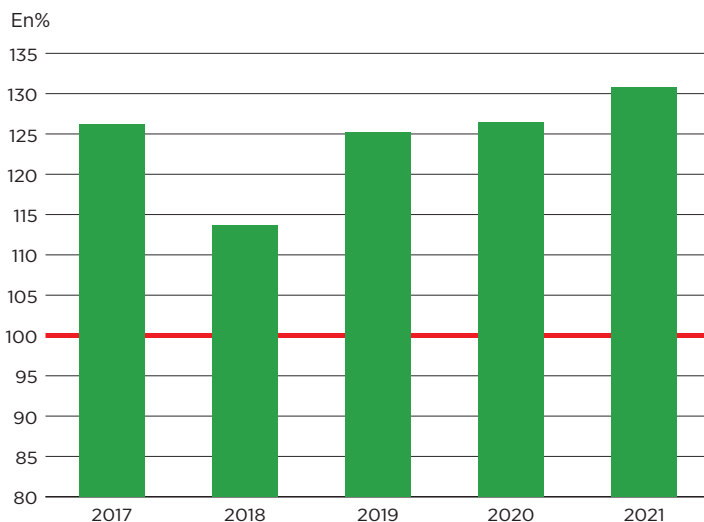
Frais d'administration

Les frais d'administration 2021 s'élèvent à **CHF 135.-** par destinataire (assurés actifs et bénéficiaires de rentes confondus), en légère augmentation par rapport à 2020 (CHF 134.-). Ils restent très inférieurs à la moyenne des institutions de prévoyance de droit privé suisses qui s'établit à CHF 346.-. Les frais d'administration sont financés par la cotisation réglementaire pour la couverture des frais de gestion.

Degré de couverture

La bonne performance de 2021 a couvert le besoin d'intérêt et le coût nécessaire du renforcement des provisions techniques tout en dégageant un bénéfice. Ainsi, le degré de couverture est passé de 126.4% au 31 décembre 2020 à **130.9%** au 31 décembre 2021. Ainsi, la réserve de fluctuation de valeurs qui doit permettre de compenser les fluctuations de valeurs de la fortune et garantir la sécurité de la réalisation des buts de prévoyance à long terme s'élève à son objectif de 25.0% au 31 décembre 2021.

Evolution du degré de couverture



Bilan résumé

ACTIF	31.12.2021 CHF	31.12.2020 CHF
Liquidités	12 537 795.17	20 914 412.70
Obligations en francs suisses	84 436 298.26	87 835 744
Obligations en monnaies étrangères	21 657 155.18	26 028 330.73
Actions suisses	85 315 931.92	71 889 587.15
Actions étrangères	94 338 399.71	83 720 387.32
Placements immobiliers	98 019 377.20	87 486 221.21
Placements alternatifs	45 049 145.69	30 141 865.94
Compte de régularisation actif	3 400 001.11	3 611 927.58
Total de l'actif	444 754 094.24	411 628 476.63
PASSIF		
Engagements	9 087 899.18	4 496 069.99
Compte de régularisation passif	325 141.56	236 631.45
Réserves de cotisations des employeurs	455 291.15	362 638.00
Capital de prévoyance des assurés actifs	193 012 919.36	191 431 036.25
Capital de prévoyance des bénéficiaires de rentes	112 573 702.35	105 334 088.85
Provisions techniques	26 735 000.00	24 858 000.00
Réserve de fluctuation de valeurs	83 100 000.00	80 400 000.00
Fonds libres	19 464 140.64	4 510 012.09
Total du passif	444 754 094.24	411 628 476.63

Compte d'exploitation résumé

	2021 CHF	2020 CHF
Cotisations, apports ordinaires et autres	15 656 089.40	15 697 986.25
Prestations d'entrée et remboursements versements anticipés	5 256 048.61	7 802 697.15
Rentes réglementaires	-8 710 319.10	-7 537 249.00
Prestations en capital	-2 606 219.40	-2 390 130.65
Prestations de sortie et versements anticipés	-15 696 615.79	-8 920 336.68
Mouvements de capitaux de prévoyance, provisions techniques et réserves de cotisations	-10 794 168.46	-10 067 877.13
Produits de prestations d'assurance	62 871.75	50 297.40
Charges d'assurance	-306 981.10	-309 013.65
Résultat net de l'activité de prévoyance	-17 139 019.14	-5 673 626.31
Résultat net des placements	34 943 828.50	12 689 745.22
Dissolution/Constitution de provisions non techniques	421 831.00	0.00
Autres produits et frais	36 187.07	-15 787.90
Frais d'administration	-608 698.88	-597 159.13
Excédent avant variation de la réserve de fluctuation de valeurs	17 654 128.55	6 403 171.88
Variation de la réserve de fluctuation de valeurs	-2 700 000.00	-2 500 000.00
Excédent	14 954 128.55	3 903 171.88



KPMG SA
Avenue du Théâtre 1
Case postale 6663
CH-1002 Lausanne

+41 58 249 45 55
kpmg.ch

**Rapport de l'auditeur indépendant au Conseil de fondation du
Fonds de prévoyance des garages vaudois (FP-Garages), Paudex**

Les états financiers résumés figurant aux pages 11 et 12 du rapport de gestion, qui comprennent le bilan résumé au 31 décembre 2021 ainsi que le compte d'exploitation résumé pour l'exercice clos à cette date, sont extraits des comptes annuels audités du Fonds de prévoyance des garages vaudois (FP-Garages) pour l'exercice clos le 31 décembre 2021.

En notre qualité d'organe de révision, nous avons exprimé une opinion non modifiée sur ces comptes annuels dans notre rapport d'audit en date du 21 juin 2022. Ceux-ci, ainsi que les états financiers résumés, ne reflètent pas les incidences des événements qui sont survenus postérieurement à la date de notre rapport d'audit sur ces comptes annuels.

Les états financiers résumés ne comportent pas toutes les informations à fournir exigées par la Swiss GAAP RPC 26 ainsi que la loi suisse. La lecture des états financiers résumés ne se substitue pas, en conséquence, à la prise de connaissance des comptes annuels audités du Fonds de prévoyance des garages vaudois (FP-Garages).

Responsabilité du Conseil de fondation pour l'établissement des états financiers résumés

Le Conseil de fondation est responsable de l'établissement des états financiers résumés conformément à la norme Swiss GAAP RP 26 ainsi qu'à la loi suisse, à l'acte de fondation et aux règlements.

Responsabilité de l'auditeur

Notre responsabilité est d'exprimer une opinion sur ces états financiers résumés sur la base des procédures que nous avons mises en œuvre, effectuées conformément à la Norme d'audit suisse (NAS) 810 « Missions ayant pour but d'émettre un rapport sur des états financiers résumés ».

Opinion

A notre avis, les états financiers résumés extraits des comptes annuels audités du Fonds de prévoyance des garages vaudois (FP-Garages) pour l'exercice clos le 31 décembre 2021 sont cohérents, dans tous leurs aspects significatifs, avec ces comptes annuels établis conformément à la Swiss GAAP RPC 26, à la loi suisse, à l'acte de fondation et aux règlements.

KPMG SA

Michel Faggion
Expert-réviseur agréé

Yann Michel
Expert-réviseur agréé

Lausanne, le 11 juillet 2022

Organisation

L'organe suprême du fonds est le **Conseil de fondation**, dont la composition au 1^{er} janvier 2022 est la suivante :

Représentants de la délégation patronale

M. Hans-Peter TRACHSEL, **président**
M. Stéphane BOTTONE
M. Nicolas LEUBA
M. Fabrice MORA
M. Eric OULEVEY

Représentants de la délégation syndicale

M. Nicolas ROCHAT, **vice-président**
M. Arnaud BOUVERAT
M. Carlo CARRIERI
M. Dario CHIARADONNA
M. Noé PELET

Le **gérant** du fonds est le Centre Patronal, à Paudex. Ce dernier est aussi le gestionnaire de fortune.

L'**organe de révision** est KPMG SA, à Lausanne.

L'**expert en prévoyance professionnelle** est la société Groupe Mutuel Services SA, à Martigny.

Fonds de prévoyance
des garages vaudois
FP-Garages
Route du Lac 2
1094 Paudex
Case postale 1215
1001 Lausanne
T +41 (0)58 796 32 47

info@fp-garages.ch
www.fp-garages.ch